

DIPLAST

**MŰANYAG
ALAPOZÓ**



*1K Átlátszó alapozó
Tapadásközvetítő különböző
műanyag felületeken*

Felhasználásra kész






*Jó ellenállóképesség külső
behatásokra*

*Kiváló tapadás különböző műanyag felületekhez
(PC, PBT, PP; PE nem javasolt)*

Gyors száradás

Beltér/Kültér

DIPLAST - PLASTIC PRIMER

	FELHASZNÁLÁSRA KÉSZ
	Fúvóka mm.1,2-1,4 Nyomás: 2-2.2 – függően a pisztoly típusától 1-2 egységes sor
	Sorok között: 5 perc @ +20°C. Végső: 5 perc @ +20°C.
	Átvonható festékekkel 15-20 perc (függően a felhasználási körülménytől és a felhordott rétegvastagságtól)
	Használjunk védőfelszerelést minden esetben

FELHASZNÁLÁS:

- Csiszoljuk a műanyag felületét (újat és javítottat egyaránt) ügyelve, hogy ne ejtsünk túl mély karcokat a felületen (ne használjunk P240-nél durvább csiszolót)
- Tisztítsuk meg a felületet DIASIL szilikonmentesítővel
- Rázzuk fel és szórjuk fel a DIPLAST PRIMER alapozót 1-2 egységes sorban tartva a 15-20 cm távolságot a felülettől
- Teljes száradás után (15-20 perc függően a felhasználási körülményektől és a feszített rétegvastagságtól), átvonható fedőfestékekkel.

SZÍN: *transzparens*

CSOMAGOLÁS: *l. 1,0*

FAJSÚLY: *870 gr/l*

FELHASZNÁLANDÓ: *10-20 mq/l 50 mikron*

TÁROLÁS: *18 hónap lezárt dobozban száraz körülmények között +5 / +30°C.*